

FUJITSU
– en klog beslutning



VERDENSMÅL
for bæredygtig udvikling

Holiday


FUJITSU

Høj ydelse i pladsbesparende design

Energibesparende funktioner og god komfort

5 års
garanti
★★★★★

Kompakt, stilfuld og miljørigtig



Fujitsu Holiday er en lille model med store overraskelser. Den er specielt udviklet med fokus på størrelsen, også udedelen er meget diskret, og begge enheder kan passe ind de fleste steder. Ikke desto mindre får du store besparelser på varmeregningen, og giver samtidigt et stort kram til miljøet.



Fujitsu Holiday anvender nemlig det energibesparende og miljøvenlige R32 kølemiddel og er markedets mest miljørigtige varmepumpe med et meget lille Global Warming Potential* på kun 0,37 og en SCOP-værdi på 4,1. Det luner på mange niveauer!

Fujitsu Holiday byder på mange kontante fordele. Den er bl.a. udstyret med Economy funktion, som justerer rumtemperaturen og holder kompressoren i et optimalt arbejdsområde. Du får desuden indbygget Wi-Fi, som lader dig styre temperaturen via en app, samt sleep timer og program timer. På en varm sommerdag vil Fujitsu Holiday være ideel til at svale dit soveværelse.

Grøn fokus

Fujitsus design- og udviklingsafdeling arbejder hver dag med en lang række af FN's 17 verdensmål for øje. Du kan downloade Fujitsus miljørapport på fujitsuklima.dk og læse mere om denne indsats, som vedrører vores fælles miljø.



VERDENSMÅL
for bæredygtig udvikling

Grøn omtanke

Fujitsu er ambitiøse når det kommer til miljøskånsom og bæredygtig teknologi. I Fujitsu Holiday anvendes eksempelvis en ny varmeveksler-teknologi, som ud over at give bedre virkningsgrad også reducerer kølemiddelmængden. Sammen med anvendelsen af R32 kølemidlet giver det et meget lille miljøaftryk.



Tal der luner

4,1

SCOP

A⁺

ENERGIKLASSE


4,8 kW

VARMEKAPACITET

22 dB

LYDNIVEAU

Værdier for vores mest solgte Holiday model ASYG12



Designet til komfort

Den indbyggede, bevægelige lamel fordeler automatisk og nænsomt varmen eller kulden i rummet, og giver maksimal komfort i hverdagen.

Tag en klog beslutning med Fujitsu

Der findes mange gode varmepumper på markedet. Det er dog værd at være kritisk, når du sammenligner de forskellige producenters specifikationer. Lydniveauet alene er ikke bestemmende for oplevelsen af komfort. Lydens karakter er nok endnu vigtigere – tænk eksempelvis på barnegråd og musik ved samme lydstyrke. Fujitsu er særligt opmærksomme på lydens karakter i udviklingsprocessen.

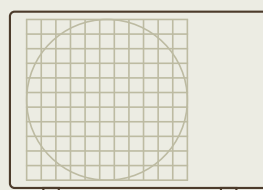
Fujitsu er kendt for ærlige og pålidelige produkter, som holder hvad de lover, år efter år, og der er selvfølgelig 5 års garanti.

Indedel



270 x 784 x 224 mm

Udedel



541 x 663 x 290 mm




Hent den gratis Fujitsu Varmepumpe App FGLair

til både iOS og Android

Trådløs tilværelse







Via Wi-Fi og din smartphone eller tablet kan du altid se og justere den aktuelle rumtemperatur, indstille timeren og styre de øvrige funktioner på din Fujitsu Holiday. Du kan naturligvis også anvende den medfølgende fjernbetjening.

WiFi-adapter er ekstraudstyr.



-  Vaskbart frontpanel
-  Automatisk genstart
-  Økonomidrift
-  Auto funktionskift
-  Auto blæserhastighed
-  Filteradvarsel
-  Op/Ned svingfunktion
-  Program timer
-  Ekstra kraftfuld drift
-  Sleep timer

Specifikationer

Model		Fujitsu Holiday			
Model nr.	Indedel	ASYG07KPCA	ASYG09KPCA	ASYG12KPCA	
	Udedel	AOYG07KPCA	AOYG09KPCA	AOYG12KPCA	
Varme					
Varmekapacitet, Nominel (min-max)	kW	2,5 (0,9 ~ 3,4)	2,8 (0,9 ~ 3,8)	3,8 (0,9 ~ 4,8)	
Energiklasse					
SCOP-Værdi		4,0	4,0	4,1	
P-Design, Køl / varme (-10 °C)	kW	2,0 / 2,2	2,5 / 2,4	3,4 / 2,5	
10°C Varmefunktion			Nej		
Udendørs temperaturområde	°C	-15 ~ 24			
Køling					
Kølekapacitet, Nominel (min-max)	kW	2,0 (0,9 ~ 2,8)	2,5 (0,9 ~ 3,0)	3,4 (0,9 ~ 3,7)	
Energiklasse					
SEER-Værdi		6,7	6,7	6,3	
Udendørs temperaturområde	°C	-10 ~ 46			
Generelt					
Lydtryksniveau	Indedel	dB(A)	Varme 26 - 36 - 40 - 45 Kulde 22 - 31 - 38 - 45	Varme 26 - 36 - 40 - 45 Kulde 22 - 31 - 38 - 45	Varme 27 - 35 - 40 - 46 Kulde 22 - 33 - 40 - 46
	Udedel (V/K)*		45 / 46	47 / 47	49 / 51
Lydeffektniveau (max)	Indedel (V/K)*	dB	57 / 58	58 / 58	59 / 59
	Udedel (V/K)*		57 / 58	59 / 59	62 / 62
Forsyning		1-fase, ~230V, 50Hz, forsyning til udedel			
Dimensioner, Indedel (Liter / H x B x D)	mm	47,4 L / 270 x 784 x 224			
Dimensioner, Udedel (H x B x D)	mm	541 x 663 x 290			
Vægt, Indedel / Udedel	kg	8 / 23		8 / 25	
Maksimal rør-længde (fabriksfyldt)	m	20 (15)			
Maksimal Højdeforskel	m	15			
Kølemiddel (Mængde / CO ₂ eq-T / GWP)	R32	0,55 kg / 0,37 / 675		0,59 kg / 0,39 / 675	
Kølerørdimension (væske / gas)		1/4" - 3/8"			

* V = Varme | K = Køl
 Dette anlæg indeholder HFC-kølemiddel
 Der tages forbehold for trykfejl